

Huśtawka " JOLKA 2 "

Nr katalogowy 01.09.1

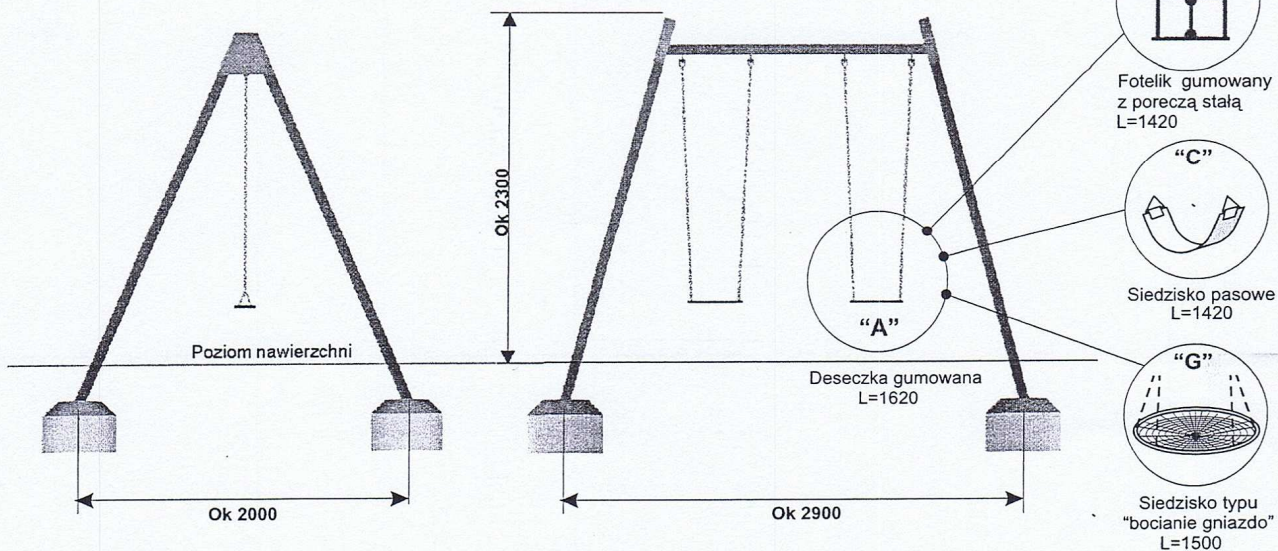
Optymalne dla grupy wiekowej: 3 - 15 lat

Wysokość swobodnego upadku: 1250 mm

Pole strefy bezpieczeństwa: 21,17 m²

Obwód strefy bezpieczeństwa: 20,4 mb

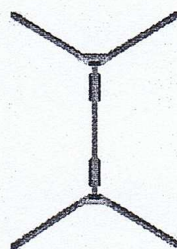
Certyfikat Nr 179/10



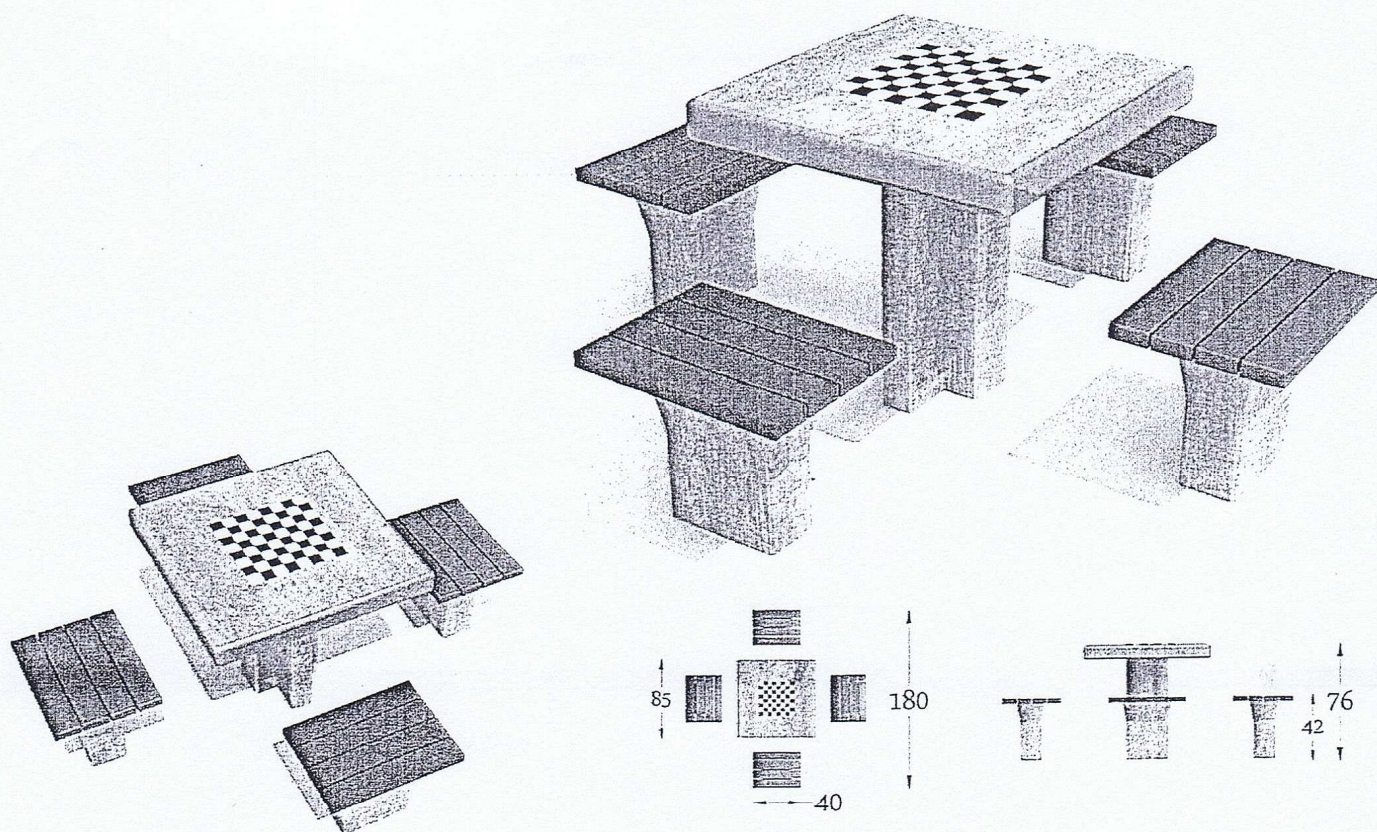
| | |
|-----------------------|-----------|
| Wymiary | [m] |
| Długość | 2,9 |
| Szerokość | 2 |
| Wysokość | 2,3 |
| Strefa bezpieczeństwa | 7,3 x 2,9 |
| Liczba użytkowników | 1 |
| Rodzaj prefabrykatu | szt. |
| OS2 | 4 |

- * konstrukcja z profilu zamkniętego 70x70 mm, skręcana, cynkowana ogniowo
- * łańcuchy nierdzewne, atestowane
- * belka z profilu 70x70 mm, cynkowana ogniowo
- * huśtawka łożyskowana tocznie
- * siedziska typu A, B, C albo G
- * długość zawiesi: A - 1620 mm, B i C - 1420 mm, G - 1500 mm

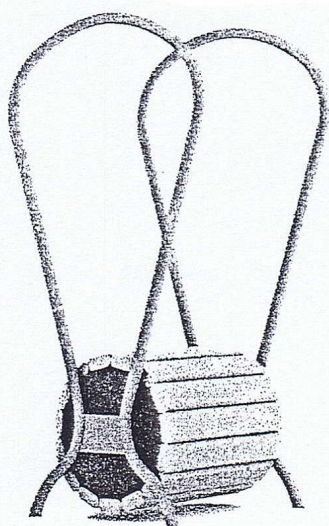
Strefa bezpieczeństwa (metry)
7,3 x 2,9



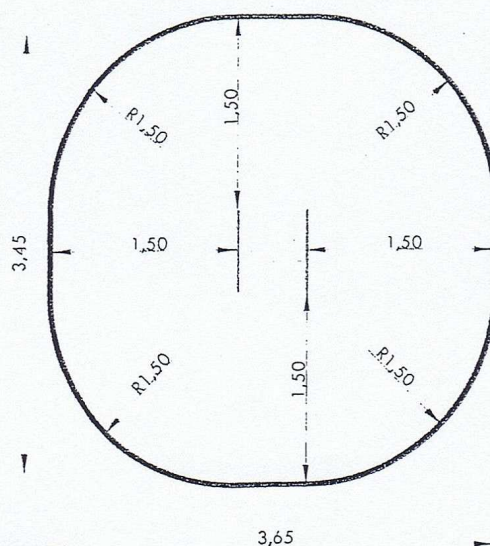
Stolik szachowy



Walec



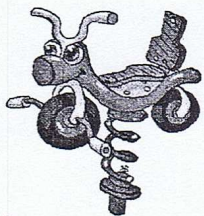
● strefa bezpieczeństwa



WYMIARY

| | |
|----------------------------|----------------------|
| Element | 0,60 x 0,65 m |
| Strefa bezpieczeństwa | 3,65 x 3,45 m |
| Powierzchnia strefy | 11,25 m ² |
| Obwód strefy | 11,95 m |
| Wysokość swobodnego upadku | 0,55 m |
| Wysokość elementu | 1,45 m |

* wymiary podane z dokładnością do 5 cm



Huśtawka sprężynowa "Ryś max"

Nr katalogowy 02.10.0

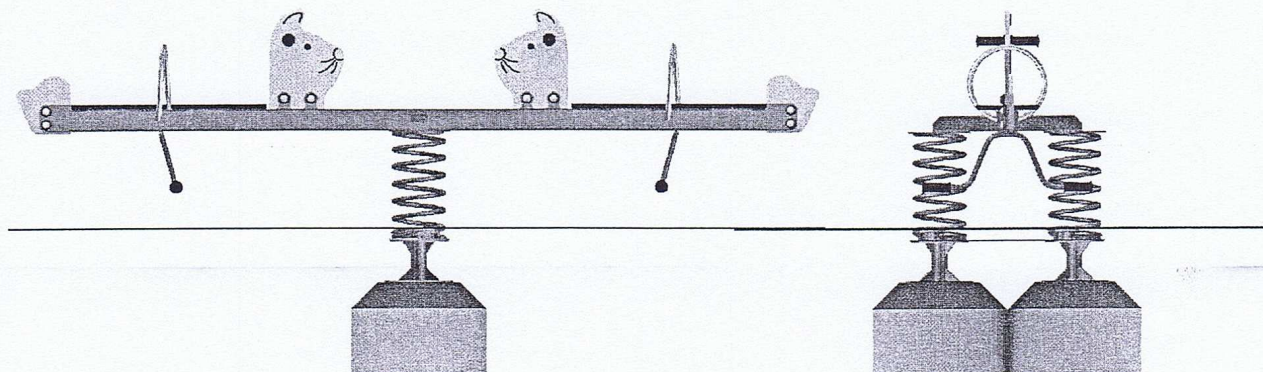
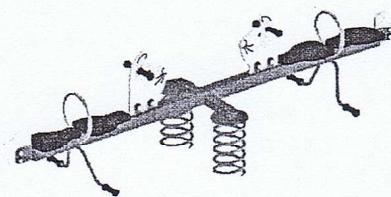
Optymalne dla grupy wiekowej: 3 - 15 lat

Wysokość swobodnego upadku: 1000 mm

Pole strefy bezpieczeństwa: 17,28 m²

Obwód strefy bezpieczeństwa: 17,2 mb

Certyfikat Nr 295/11



| Wymiary | [m] |
|-----------------------|-----------|
| Długość | 3 |
| Szerokość | 0,8 |
| Wysokość | 0,8 |
| Strefa bezpieczeństwa | 5,4 x 3,2 |
| Liczba użytkowników | 4 |
| Rodzaj prefabrykatu | szt. |
| OS1 | 2 |

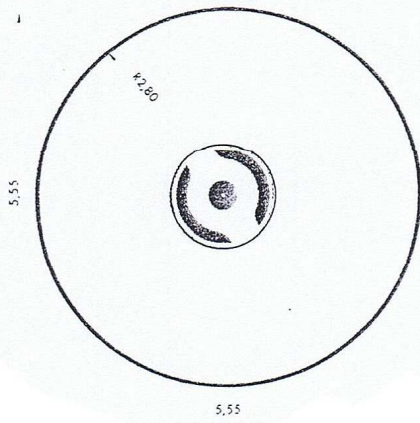
- * konstrukcja z profilu zamkniętego 80x80 mm
- * sprężyny z pręta o średnicy 20 mm
- * siedziska gumowane, plastikowe albo ze sklejki wodoodpornej powlekanej tworzywem 18 mm
- * sylwetki zwierząt ze sklejki wodoodpornej powlekanej tworzywem 18 mm lub z tworzywa HDPE
- * uchwyty plastikowe i nierdzewne
- * możliwość demontażu w okresie zimowym

Strefa bezpieczeństwa (metry)

5,4 x 3,2



● strefa bezpieczeństwa

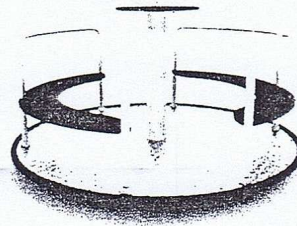


● WYMIARY


| | |
|-----------------------|----------------------|
| Element | 1,55 x 1,55 m |
| Strefa bezpieczeństwa | 5,55 x 5,55 m |
| Powierzchnia strefy | 24,20 m ² |
| Obwód strefy | 17,45 m |
| Wysokość elementu | 0,85 m |

* wymiary podane z dokładnością do 5 cm

KARUZELA HYZIO



KÓŁKO-KRZYŻYK

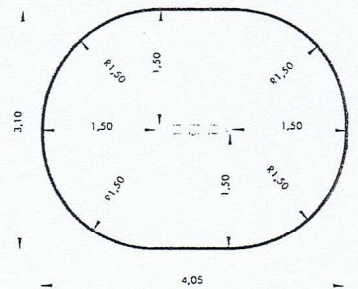


● WYMIARY

| | |
|--------------------------------|----------------------|
| Urządzenia | 1,05 x 0,15 m |
| Średnica strefy bezpieczeństwa | 4,05 x 3,10 m |
| Powierzchnia strefy | 10,05 m ² |
| Obwód strefy | 11,65 m |
| Wysokość urządzenia | 1,70 m |

* wymiary podane z dokładnością do 5 cm

● strefa bezpieczeństwa



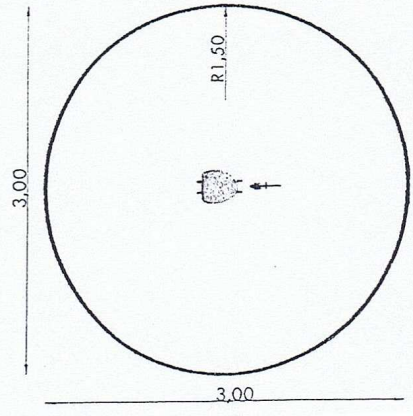
SPRZYNOWCE

WYMIARY

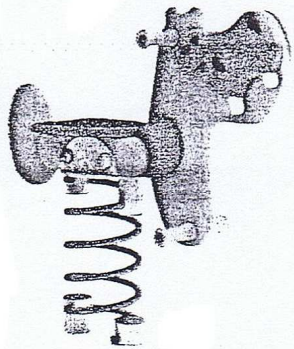
| | |
|--------------------------------|---------------------|
| Urządzenia | 0,95 x 0,25 m |
| Średnica strefy bezpieczeństwa | 3,00 m |
| Powierzchnia strefy | 7,10 m ² |
| Obwód strefy | 9,50 m |
| Wysokość swobodnego upadku | 0,55 m |
| Wysokość urządzenia | od 0,80 do 1,00 m |

* wymiary podane z dokładnością do 5 cm

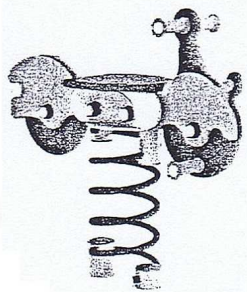
● strefa bezpieczeństwa



HIPEK GRUBCIO



MOTOR



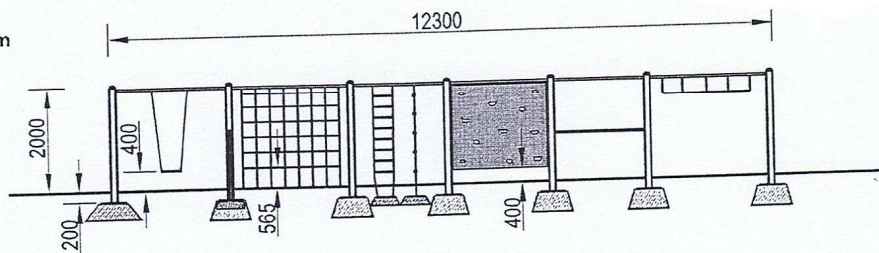
Zestaw sprawnościowy "Ściana"



Zestaw sprawnościowy "Ściana"

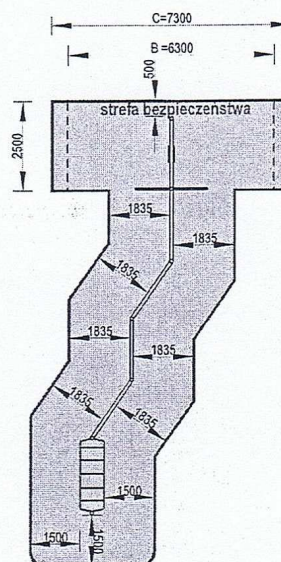
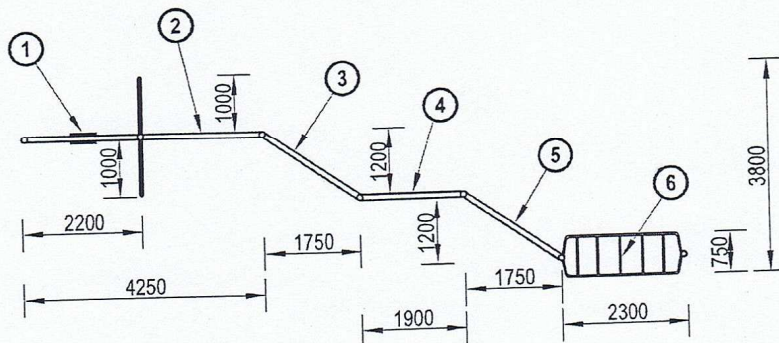
WSU - 2000mm

- Urządzenie zostało wykonane z rur $\varnothing 114,3 \times 3,6$ mm i $\varnothing 48,3 \times 2,9$ mm
- Siedzisko huśtawki wykonane z gumy wzmocnionej kształtownikiem aluminiowym
- Wszystkie łańcuchy w zestawie wykonane ze stali nierdzewnej
- Konstrukcja ocynkowana metodą ognia i malowana lakierem akrylowym, strukturalnym
- W zestawie znajdują się prefabrykaty betonowe ułatwiające montaż
- Urządzenie posiada certyfikat na zgodność z normą PN-EN 1176



W skład zestawu wchodzi:


- ① - Huśtawka,
- ② - Ścianka z lin
- ③ - Drabinka z liną
- ④ - Ścianka wspinaczkowa
- ⑤ - Trzepak
- ⑥ - Szczeble poziome



Ławka żeliwna MIEJSKA bez oparcia

Żeliwna ławka - Miejska bez oparcia to produkt, który bardzo często możemy spotkać w naszych parkach. Ławki żeliwne produkujemy w najwyższej jakości na rynku.

Ocena Nie ma jeszcze oceny



[Zadaj pytanie o produkt](#)

Szczegóły produktu

Dane techniczne:

- drewno : deski świerkowe,
- konstrukcja ławki : nogi żeliwne,
- malowanie : elementy żeliwne malowane są farbą podkładową, a następnie farbą nawierzchniową , drewno - lakierobejca.

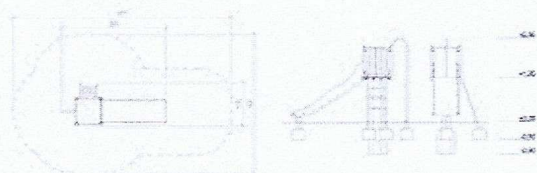
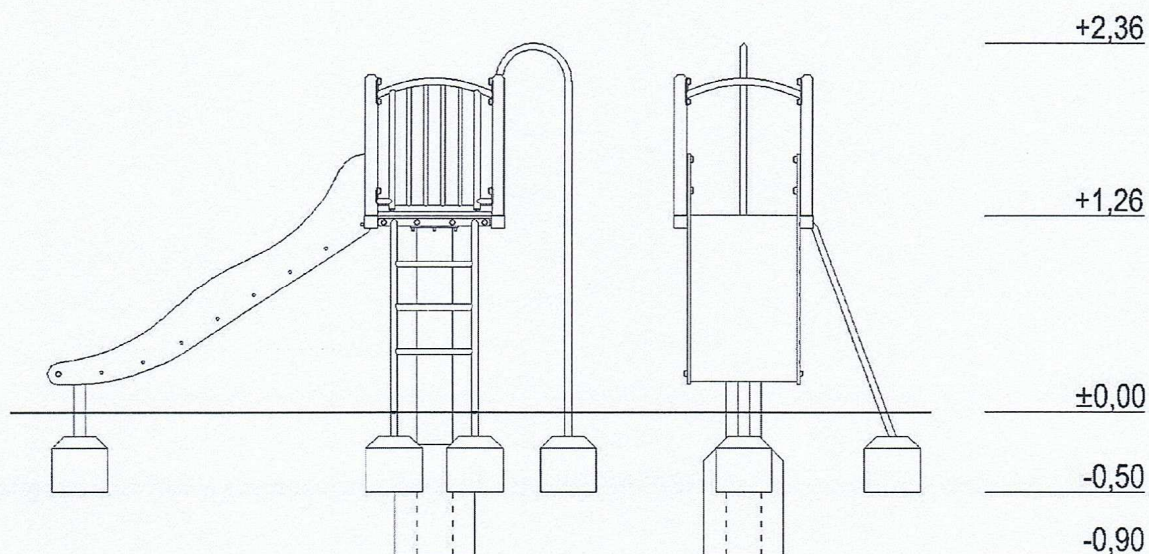
Wymiary:

- długość ławki : 170 cm,
- grubość desek : 4 cm.

Montaż ławki:

- ławkę przykręcamy do podłoża za pomocą śrub.

Zjeżdżalnia z rurą strażacką



Zestaw Apollo to metalowe urządzenie, które pozwala dzieciom ślizgać się i wchodzić dzięki zestawieniu zjeżdżalni i rury strażackiej.

WYMIARY URZĄDZENIA

Szerokość 1,33 m
Długość 3,27 m
Wysokość 2,36 m
Strefa funkcjonowania urządzenia F 21,00 m²
Waga spakowanego urządzenia 224 kg
Wysokość upadkowa 0,9 lub 1,26 m

ELEMENTY SKŁADOWE

Drabinka wejściowa metalowa wys. 90cm lub 126cm - 1 sztuk
Rura strażacka wys. 90cm lub 126cm - 1 sztuk
Wieża kwadratowa bez dachu, podest wys. 0,90 m lub 1,26 m - 1 sztuk
Zjeżdżalnia wys. 90cm lub 126cm - 1 sztuk

PLIKI

Wizualizacja produktu
Rzut JPG
Widok JPG
2D DWG
3D DWG
Dane techniczne
Instrukcje instalowania

Ławko-stół

