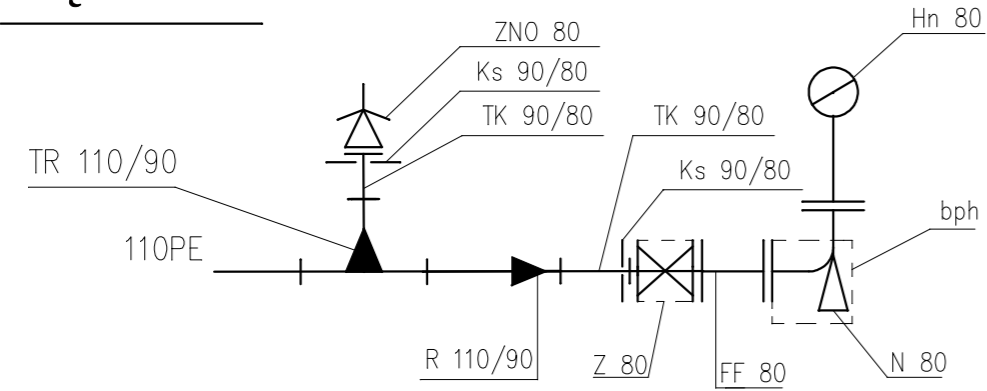
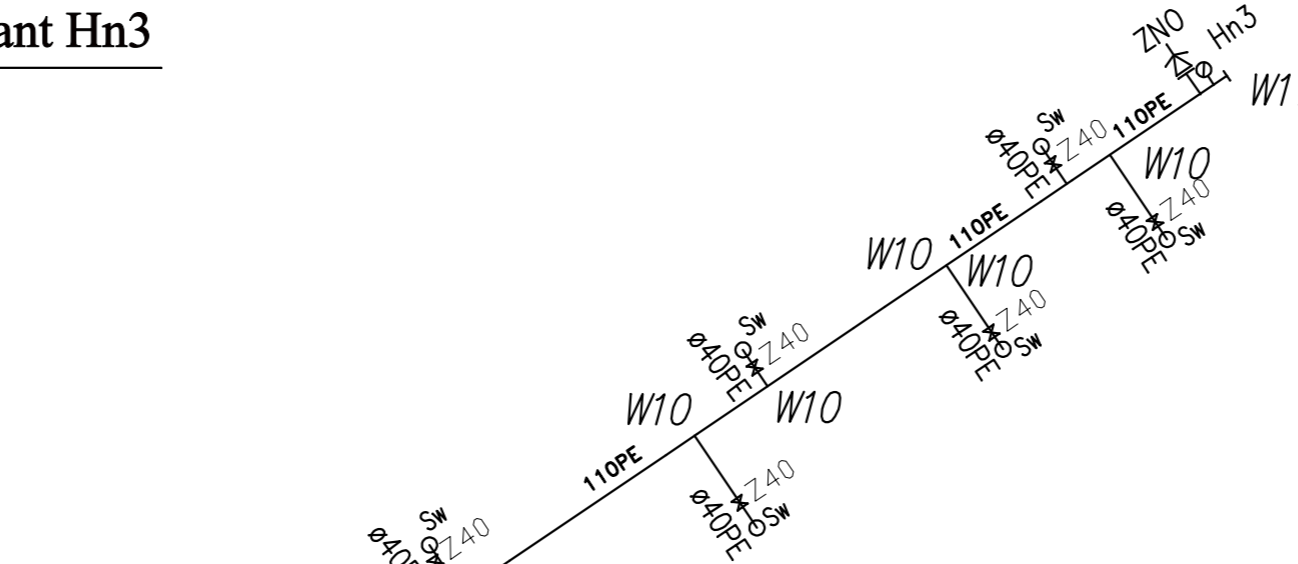


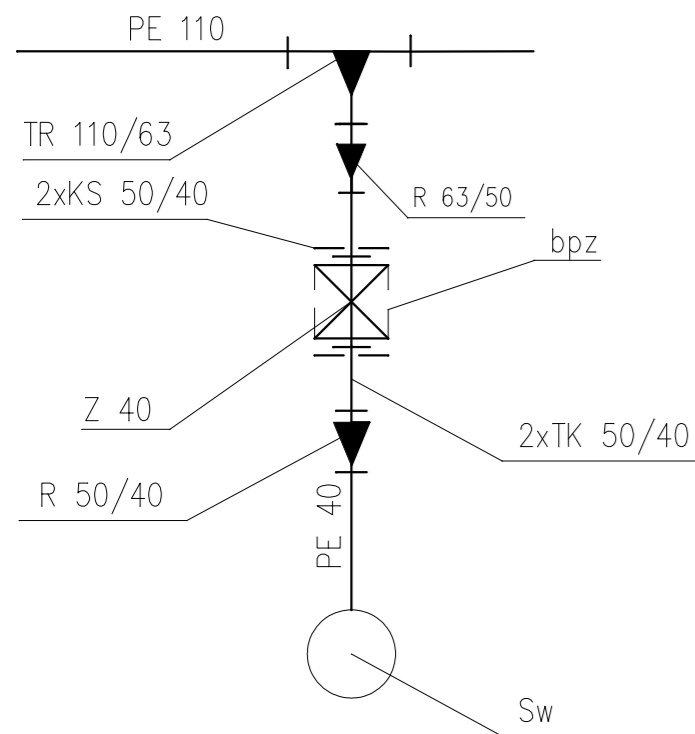
Węzeł W11



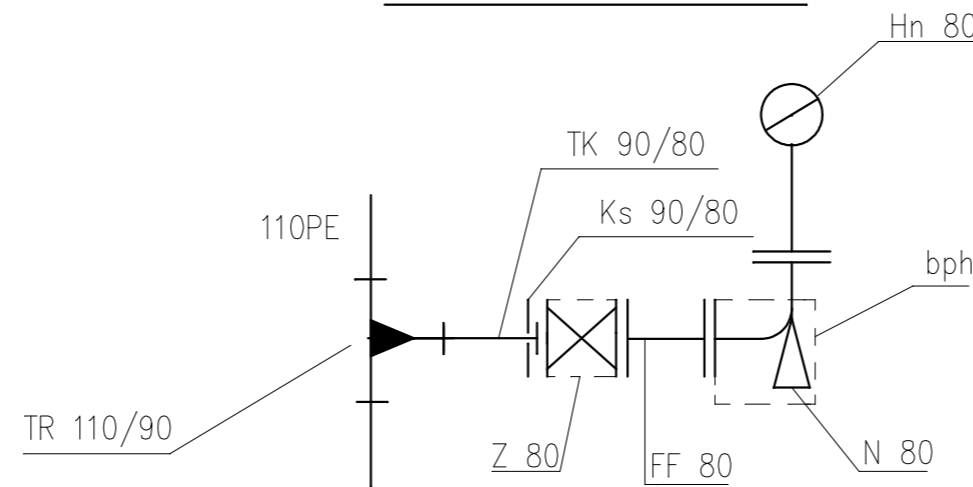
Hydrant Hn3



Węzeł W10 z odejściem do Sw



Hydrant Hn1 i Hn2



ZESTAWIENIE MATERIAŁÓW

Lp.	WYSZCZEGÓLNIENIE	Jednostka	Ilość	Symbol	Oznac.	Producent	Uwagi
1	2	3	4	5	6	7	8
21	Skrzynka uliczna do zasuw do przyłączy	szt.	13				
22	Blok podporowy do zasuw	szt.	19	bpz			Beton B25
23	Łuk 90 z PE100 SDR17- 110	szt.	2	L110	∩	JAFAR	
24	Łącznik regulacyjny DN 100 LR-ZWP	szt.	3	Łr 100	∩	JAFAR	
25	Hydrant nadziemny DN 80	szt.	3	Hn	⊕	JAFAR	
26	Kolano kołn. ze stopką DN 80	szt.	3	N 80	⊥	JAFAR	
27	Kształtka kołnierz. FF80	szt.	3	FF 80	H	JAFAR	
28	Blok podporowy do hydrantów	szt.	3	bph			Beton B25
29	Skrzynka do hydrantów nadziemnych	szt.	3	Hp		JAFAR	
30	Taśma lokalizacyjna zbrojona - niebieska	mb	510			ZERTECH	
31	Zawór napowietrzająco-odpowiet. DN80 nr kat. 9822	szt.	1	ZNO	⊕	HAWLE	
32	Redukcja z PE80 SDR11- 110/90	szt.	2	R 110/90	↑	WAVIN	
33	Redukcja z PE80 SDR11- 63/50	szt.	13	R 63/50	↑	WAVIN	
34	Redukcja z PE80 SDR11- 50/40	szt.	13	R 50/40	↑	WAVIN	
35	Łuk segmentowy 69° 110 PE 80 SDR-11	szt.	1		⤿	Radeks	
36	Łuk segmentowy 46° 110 PE 80 SDR-11	szt.	1		⤿	Radeks	
37	Łuk segmentowy 74° 110 PE 80 SDR-11	szt.	2		⤿	Radeks	
38	Łuk segmentowy 78° 110 PE 80 SDR-11	szt.	1		⤿	Radeks	
39	Studzienka wodomierzowa TX 600	szt.	13			TEXEL	
40	Blok oporowy dla łuków	szt.	6			rys. W-5	

INWESTOR	Inwestor: S.M. SIEMION 41-103 Siemianowice Śl. ul. Michalkowicka	P.H.U. "APOL"	SKALA
TEMAT	PBW Budowa sieci wodociągowej wraz z przyłączami dz. nr D-2189, D-2210, D-2164, 2235/5, 2235/2, 2190/7, 2190/8, 2190/9, 2190/10, 2190/11, 2190/20.	ul. Sobieskiego 26A	1:200/1000
ADRES	Rogoźnik ul. Węgrody k.m. 10 obrob Rogoźnik	42-580 WOJKOWICE	DATA
TYTUŁ RYSUNKU	Schemat montażowy sieci wodociągowej W9...W11		06.2011
PROJEKTOWAŁ	PODPIS	SPRAWDZIŁ	PODPIS
inż. Tadeusz Maźniak nr upr. SLK/IS/375/06		mgr inż. Jadwiga Czapińska upr.bud. nr 230/82	KIER. PRAC. Grazyna Kulis
			NR. RYS. 2011/W-4