

Uchwała Nr XXV/309/17
Rady Gminy Bobrowniki
z dnia 2 lutego 2017 r.

w sprawie: zmiany Wieloletniej Prognozy Finansowej Gminy Bobrowniki na lata 2017-2029.

Na podstawie przepisów art. 18 ust. 2 pkt 15 ustawy z dnia 8 marca 1990 r. o samorządzie gminnym (t. j. Dz. U. z 2016 r. poz. 446 z późn. zm.) oraz art. 229 i art. 232 ustawy z dnia 27 sierpnia 2009 r. o finansach publicznych (tj. Dz. U. z 2016 r., poz. 1870)

Rada Gminy Bobrowniki
uchwała:

§ 1

W Wieloletniej Prognozie Finansowej Gminy Bobrowniki na lata 2017- 2029 wprowadza się następujące zmiany:

1. Wprowadza się zmiany w Wieloletniej Prognozie Finansowej Gminy na lata 2017-2029 wraz z relacją wynikającą z art. 243 ustawy o finansach publicznych na lata 2017-2029.

Wieloletnia Prognoza Finansowa Gminy na lata 2016-2029 i prognoza kwoty długu zawarte są w Załączniku Nr 1.

2. Objasnienia przyjętych zmian w Wieloletniej Prognozie Finansowej stanowi Załącznik nr 2 do niniejszej uchwały.
3. Uchwała się wykaz planowanych do realizacji przedsięwzięć w treści Załącznika Nr 3 do niniejszej uchwały.


§ 2

Wykonanie uchwały powierza się Wójtowi Gminy

§ 3

Uchwała wchodzi w życie z dniem podjęcia.

PRZEWODNICZĄCY RADY


Zbigniew Binko

1)

Wieloletnia Prognoza Finansowa

Załącznik Nr 1 do Uchwały Rady Gminy Bobrowniki Nr XXVI/309/17 z dnia 2.02.2017r.
w sprawie WPF Gminy Bobrowniki na lata 2017-2029

Wyszczególnienie	Dochoady ogółem ^x	z tego:										w tym:	
		1.1	w tym:					z tytułu dotacji i środków przeznaczonych na cele bieżące	Dochody majątkowe ^x	ze sprzedaży majątku ^x	z tytułu dotacji oraz środków przeznaczonych na inwestycje		
			1.1.1	1.1.2	1.1.3	1.1.3.1	1.1.4						
Lp	1	1.1	1.1.1	1.1.2	1.1.3	1.1.3.1	1.1.4	1.1.5	1.2	1.2.1	1.2.2		
Formula	[1-1]+[1.2]												
2017	59 318 050,00	37 781 927,91	13 780 581,00	25 000,00	8 075 814,00	4 195 206,00	8 022 415,00	6 254 755,69	21 536 122,09	4 603 000,00	16 933 122,09		
2018	47 787 821,00	39 373 750,00	14 470 000,00	30 000,00	8 320 000,00	4 320 000,00	8 723 750,00	6 300 000,00	8 414 071,00	4 000 000,00	4 414 071,00		
2019	46 822 000,00	41 122 000,00	15 200 000,00	40 000,00	8 572 000,00	4 450 000,00	9 160 000,00	6 500 000,00	5 700 000,00	3 700 000,00	2 000 000,00		
2020	50 000 000,00	43 500 000,00	16 400 000,00	50 000,00	9 000 000,00	4 600 000,00	9 950 000,00	6 700 000,00	6 500 000,00	4 000 000,00	2 500 000,00		
2021	49 270 000,00	46 270 000,00	0,00	0,00	0,00	0,00	0,00	0,00	3 000 000,00	3 000 000,00	0,00		
2022	49 840 000,00	47 700 000,00	0,00	0,00	0,00	0,00	0,00	0,00	2 140 000,00	2 140 000,00	0,00		
2023	51 430 000,00	49 100 000,00	0,00	0,00	0,00	0,00	0,00	0,00	2 330 000,00	2 330 000,00	0,00		
2024	52 600 000,00	50 600 000,00	0,00	0,00	0,00	0,00	0,00	0,00	2 000 000,00	2 000 000,00	0,00		
2025	54 200 000,00	52 200 000,00	0,00	0,00	0,00	0,00	0,00	0,00	2 000 000,00	2 000 000,00	0,00		
2026	55 800 000,00	53 800 000,00	0,00	0,00	0,00	0,00	0,00	0,00	2 000 000,00	2 000 000,00	0,00		
2027	57 500 000,00	55 500 000,00	0,00	0,00	0,00	0,00	0,00	0,00	2 000 000,00	2 000 000,00	0,00		
2028	59 200 000,00	57 200 000,00	0,00	0,00	0,00	0,00	0,00	0,00	2 000 000,00	200 000,00	0,00		
2029	61 000 000,00	59 000 000,00	0,00	0,00	0,00	0,00	0,00	0,00	2 000 000,00	2 000 000,00	0,00		
2030	0,00	0,00	0,00	0,00	0,00	0,00	0,00	0,00	0,00	0,00	0,00		

1) Wzór może być stosowany także w układzie pionowym, w którym poszczególne pozycje są przedstawione w kolumnach, a lata w wierszach.

2) Zgodnie z art. 227 ustawy z dnia 27 sierpnia 2009 r. o finansach publicznych (Dz. U. z 2013 r. poz. 865 z póź. zm.) zwanej dalej „ustawą”, wieloletnia prognoza finansowa obejmuje okres roku budżetowego oraz co najmniej trzech kolejnych lat. W sytuacji dłuższego okresu prognozowania finansowego wzór stosuje się także dla lat wykraczających poza minimalny (4 letni) okres prognozy, wynikający z art. 227 ustawy.

3) W pozycji wykazuje się kwoty wszystkich podatków i opłat pobieranych przez jednostki samorządu terytorialnego, a nie tylko podatków i opłat lokalnych.

Wyszczególnienie	Wydatki ogółem ^x	z tego:										Wydatki majątkowe ^x	
		2	2.1	w tym:						w tym:			2.2
				2.1.1	2.1.1.1	2.1.2	2.1.3	2.1.3.1	2.1.3.1.1	2.1.3.1.2			
Formula	[2.1] + [2.2]	Wydatki bieżące ^x	z tytułu poręczeń i gwarancji ^x	gwarancje i poręczenia podlegające wyłączeniu z limitu spłaty zobowiązań, o którym mowa w art. 243 ustawy ^x	na spłatę przejętych zobowiązań samodzielnego publicznego zakładu opieki zdrowotnej przekształconego na zasadach określonych w przepisach o działalności leczniczej, w wysokości w jakiej nie podlegają sfinansowaniu dotacją z budżetu państwa ⁴⁾	wydatki na obsługę długu ^x	odsetki i dyskonto określone w art. 243 ust. 1 ustawy ^x	odsetki i dyskonto podlegające wyłączeniu z limitu spłaty zobowiązań, o którym mowa w art. 243 ustawy, w terminie nie dłuższym niż 90 dni po zakończeniu programu, projektu lub zadania i otrzymaniu refundacji z tych środków (bez odsetek i dyskonta od zobowiązań na wykład krajowy) ^x	odsetki i dyskonto podlegające wyłączeniu z limitu spłaty zobowiązań, o którym mowa w art. 243 ustawy, z tytułu zobowiązań zaciągniętych na wykład krajowy ^x				
Lp	2	2.1	2.1.1	2.1.1.1	2.1.2	2.1.3	2.1.3.1	2.1.3.1.1	2.1.3.1.2				
2017	64 606 059,00	36 559 914,15	0,00	0,00	0,00	260 000,00	260 000,00	48 426,42	26 700,00	28 046 144,85			
2018	49 752 000,00	37 652 000,00	0,00	0,00	0,00	304 905,00	304 905,00	7 242,22	0,00	12 100 000,00			
2019	55 281 600,00	38 781 600,00	0,00	0,00	x	440 012,00	440 012,00	0,00	0,00	16 500 000,00			
2020	55 200 000,00	40 000 000,00	0,00	0,00	x	601 115,00	601 115,00	0,00	0,00	15 200 000,00			
2021	49 500 000,00	41 000 000,00	0,00	0,00	x	626 844,00	626 844,00	0,00	0,00	8 500 000,00			
2022	48 500 000,00	42 500 000,00	0,00	0,00	x	563 973,00	563 973,00	0,00	0,00	6 000 000,00			
2023	49 500 000,00	43 500 000,00	0,00	0,00	x	500 458,00	500 458,00	0,00	0,00	6 000 000,00			
2024	51 000 000,00	45 000 000,00	0,00	0,00	x	417 244,00	417 244,00	0,00	0,00	6 000 000,00			
2025	52 500 000,00	46 500 000,00	0,00	0,00	x	346 745,00	346 745,00	0,00	0,00	6 000 000,00			
2026	55 000 000,00	48 000 000,00	0,00	0,00	x	270 965,00	270 965,00	0,00	0,00	7 000 000,00			
2027	56 500 000,00	49 500 000,00	0,00	0,00	x	195 184,00	195 184,00	0,00	0,00	7 000 000,00			
2028	58 000 000,00	51 000 000,00	0,00	0,00	x	119 405,00	119 405,00	0,00	0,00	7 000 000,00			
2029	59 800 000,00	51 800 000,00	0,00	0,00	x	44 880,00	44 880,00	0,00	0,00	8 000 000,00			
2030	0,00	0,00	0,00	0,00	x	0,00	0,00	0,00	0,00	0,00			

4) W pozycji wykazuje się kwoty dla lat budżetowych 2013-2018.

Wyszczególnienie	Wynik budżetu ^x	Przychody budżetu ^x	z tego:							w tym:
			Nadwyżka budżetowa z lat ubiegłych	w tym:		Wołne środki, o których mowa w art. 217 ust.2 pkt 6 ustawy ^k	w tym:		Inne przychody niezwiązane z zaciągnięciem długu ³⁾ x	
				na pokrycie deficytu x budżetu	4.1		4.2	na pokrycie deficytu x budżetu		
Lp	3	4	4.1	4.1.1	4.2	4.2.1	4.3	4.3.1	4.4	4.4.1
Formula	[1]-[2]	[4.1]+[4.2]+[4.3]+[4.4]								
2017	-5 288 009,00	8 510 097,76	0,00	0,00	1 613 061,76	816 579,00	6 885 501,00	4 471 430,00	11 535,00	0,00
2018	-1 964 179,00	6 336 598,76	0,00	0,00	1 806 953,76	0,00	4 518 010,00	1 964 179,00	11 635,00	0,00
2019	-8 459 600,00	9 949 801,41	0,00	0,00	1 834 341,41	344 140,00	8 115 460,00	8 115 460,00	0,00	0,00
2020	-5 200 000,00	6 717 838,00	0,00	0,00	1 819 688,00	301 850,00	4 898 150,00	4 898 150,00	0,00	0,00
2021	-230 000,00	2 328 671,00	0,00	0,00	2 328 671,00	230 000,00	0,00	0,00	0,00	0,00
2022	1 340 000,00	1 137 850,00	0,00	0,00	1 137 850,00	0,00	0,00	0,00	0,00	0,00
2023	1 930 000,00	494 750,00	0,00	0,00	494 750,00	0,00	0,00	0,00	0,00	0,00
2024	1 600 000,00	630 000,00	0,00	0,00	630 000,00	0,00	0,00	0,00	0,00	0,00
2025	1 700 000,00	690 000,00	0,00	0,00	690 000,00	0,00	0,00	0,00	0,00	0,00
2026	800 000,00	1 590 000,00	0,00	0,00	1 590 000,00	0,00	0,00	0,00	0,00	0,00
2027	1 000 000,00	1 390 000,00	0,00	0,00	1 390 000,00	0,00	0,00	0,00	0,00	0,00
2028	1 200 000,00	1 148 150,00	0,00	0,00	1 148 150,00	0,00	0,00	0,00	0,00	0,00
2029	1 200 000,00	160 000,00	0,00	0,00	160 000,00	0,00	0,00	0,00	0,00	0,00
2030	0,00	0,00	0,00	0,00	0,00	0,00	0,00	0,00	0,00	0,00

5) W pozycji wykazuje się w szczególności kwoty przychodów z tytułu prywatyzacji majątku oraz spłaty pożyczek udzielonych ze środków jednostki.

Wyszczególnienie	Rozchody budżetu x	z tego:						Inne rozchody niezwiązane ze spłatą długu	
		5.1	w tym:			z tego:			
			5.1.1	5.1.1.1	5.1.1.2	5.1.1.3	5.2		
Lp	5		5.1.1	5.1.1.1	5.1.1.2	5.1.1.3			
Formuła	[5.1] + [5.2]		[5.1.1] + [5.1.1.2] + [5.1.1.3]						
2017	3 222 088,76	3 222 088,76	2 579 340,42	1 662 640,42	916 700,00	0,00	0,00		
2018	4 372 419,76	4 372 419,76	2 421 313,22	2 421 313,22	0,00	0,00	0,00		
2019	1 490 201,41	1 490 201,41	0,00	0,00	0,00	0,00	0,00		
2020	1 517 838,00	1 517 838,00	0,00	0,00	0,00	0,00	0,00		
2021	2 098 671,00	2 098 671,00	0,00	0,00	0,00	0,00	0,00		
2022	2 477 850,00	2 477 850,00	0,00	0,00	0,00	0,00	0,00		
2023	2 424 750,00	2 424 750,00	0,00	0,00	0,00	0,00	0,00		
2024	2 230 000,00	2 230 000,00	0,00	0,00	0,00	0,00	0,00		
2025	2 390 000,00	2 390 000,00	0,00	0,00	0,00	0,00	0,00		
2026	2 390 000,00	2 390 000,00	0,00	0,00	0,00	0,00	0,00		
2027	2 390 000,00	2 390 000,00	0,00	0,00	0,00	0,00	0,00		
2028	2 348 150,00	2 348 150,00	0,00	0,00	0,00	0,00	0,00		
2029	1 360 000,00	1 360 000,00	0,00	0,00	0,00	0,00	0,00		
2030	0,00	0,00	0,00	0,00	0,00	0,00	0,00		

6) W pozycji wykazuje się w szczególności wyłączenia wynikające z art. 36 ustawy z dnia 7 grudnia 2012 r. o zmianie niektórych ustaw w związku z realizacją ustawy budżetowej (Dz.U. poz. 1456 oraz z 2013 r. poz. 1199) oraz kwoty wykupu obligacji pochodowych.

Wyszczególnienie	Kwota długu ^x	Kwota zobowiązań wynikających z przejęcia przez jednostkę samorządu terytorialnego zobowiązań po likwidowanych i przekształcanych jednostkach zaliczanych do sektora finansów publicznych	Relacja zrównowazenia wydatków bieżących, o której mowa w art. 242 ustawy	
			Różnica między dochodami a wydatkami bieżącymi	Różnica między dochodami bieżącymi, skorygowanymi o środki ⁷⁾ a wydatkami bieżącymi, pomniejszonymi o wydatki ⁸⁾
Lp	6	7	8.1	8.2
Formuła			[1.1] - [2.1]	[1.1] + [4.1] + [4.2] - [12.1] - [2.1 + 2]
2017	9 958 260,17	0,00	1 222 013,76	2 835 075,52
2018	10 103 850,41	0,00	1 721 750,00	3 528 703,76
2019	16 729 109,00	0,00	2 340 400,00	4 174 741,41
2020	20 109 421,00	0,00	3 500 000,00	5 319 688,00
2021	18 010 750,00	0,00	5 270 000,00	7 598 671,00
2022	15 532 900,00	0,00	5 200 000,00	6 337 850,00
2023	13 108 150,00	0,00	5 600 000,00	6 094 750,00
2024	10 878 150,00	0,00	5 600 000,00	6 230 000,00
2025	8 488 150,00	0,00	5 700 000,00	6 390 000,00
2026	6 098 150,00	0,00	5 800 000,00	7 390 000,00
2027	3 708 150,00	0,00	6 000 000,00	7 390 000,00
2028	1 360 000,00	0,00	6 200 000,00	7 348 150,00
2029	0,00	0,00	7 200 000,00	7 360 000,00
2030	0,00	0,00	0,00	0,00

7) Skorygowanie o środki określone w przepisach dotyczących w szczególności powiększenia o nadwyżkę budżetową z lat ubiegłych, zgodnie z art. 242 ustawy.

8) Pomniejszenie wydatków bieżących, zgodnie z art. 36 ust. 1 pkt 1 ustawy z dnia 7 grudnia 2012 r. o zmianie niektórych ustaw w związku z realizacją ustawy budżetowej, dotyczy lat 2013-2015.

Wyszczególnienie	Przeznaczenie prognozowanej nadwyżki budżetowej ¹⁰⁾	w tym na:		Informacje uzupełniające o wybranych rodzajach wydatków budżetowych							
		Splaty kredytów, pożyczek i wykup papierów wartościowych	10.1	11.1	11.2	11.3	z tego:		Wydatki inwestycyjne kontynuowane ¹²⁾	Nowe wydatki inwestycyjne ¹³⁾	Wydatki majątkowe w formie dotacji
							bieżące	majątkowe			
Lp	10		10.1	11.1	11.2	11.3	11.3.1	11.3.2	11.4	11.5	11.6
Formuła						[11.3.1] + [11.3.2]					
2017	0,00	0,00	0,00	14 598 764,20	5 552 710,00	23 584 544,56	97 539,71	23 487 004,85	23 077 004,85	100 000,00	310 000,00
2018	0,00	0,00	0,00	14 968 284,00	4 780 850,00	11 893 845,00	37 500,00	11 856 345,00	10 206 345,00	650 000,00	1 000 000,00
2019	0,00	0,00	0,00	15 415 300,00	5 019 842,00	16 307 775,00	4 500,00	16 303 275,00	14 433 275,00	1 320 000,00	550 000,00
2020	0,00	0,00	0,00	15 877 760,00	5 270 000,00	15 198 910,00	0,00	15 198 910,00	14 398 910,00	0,00	800 000,00
2021	0,00	0,00	0,00	0,00	0,00	0,00	0,00	0,00	0,00	0,00	0,00
2022	1 340 000,00	1 340 000,00	1 340 000,00	0,00	0,00	0,00	0,00	0,00	0,00	0,00	0,00
2023	1 930 000,00	1 930 000,00	1 930 000,00	0,00	0,00	0,00	0,00	0,00	0,00	0,00	0,00
2024	1 600 000,00	1 600 000,00	1 600 000,00	0,00	0,00	0,00	0,00	0,00	0,00	0,00	0,00
2025	1 700 000,00	1 700 000,00	1 700 000,00	0,00	0,00	0,00	0,00	0,00	0,00	0,00	0,00
2026	800 000,00	800 000,00	800 000,00	0,00	0,00	0,00	0,00	0,00	0,00	0,00	0,00
2027	1 000 000,00	1 000 000,00	1 000 000,00	0,00	0,00	0,00	0,00	0,00	0,00	0,00	0,00
2028	1 200 000,00	1 200 000,00	1 200 000,00	0,00	0,00	0,00	0,00	0,00	0,00	0,00	0,00
2029	1 200 000,00	1 200 000,00	1 200 000,00	0,00	0,00	0,00	0,00	0,00	0,00	0,00	0,00
2030	0,00	0,00	0,00	0,00	0,00	0,00	0,00	0,00	0,00	0,00	0,00

10) Przeznaczenie nadwyżki budżetowej, inne niż splaty kredytów, pożyczek i wykup papierów wartościowych, wymaga określenia w objaśnieniach do wieloletniej prognozy finansowej.
11) W pozycji wykazuje się kwoty wydatków w ramach zadań własnych klasyfikowanych w dziale 750- Administracja publiczna w rozdziałach właściwych dla organów i urzędów jednostki samorządu terytorialnego (rozdziały od 75017 do 75023).

12) W pozycji wykazuje się wartość inwestycji rozpoczętych co najmniej w poprzednim roku budżetowym, którego dotyczy kolumna.

13) W pozycji wykazuje się wartość nowych inwestycji, które planuje się rozpocząć w roku, którego dotyczy kolumna.

Wyszczególnienie	Finansowanie programów, projektów lub zadań realizowanych z udziałem środków, o których mowa w art. 5 ust. 1 pkt 2 i 3 ustawy											
	Dochody bieżące na programy, projekty lub zadania finansowane z udziałem środków, o których mowa w art. 5 ust. 1 pkt 2 i 3 ustawy		w tym:		Dochody majątkowe na programy, projekty lub zadania finansowane z udziałem środków, o których mowa w art. 5 ust. 1 pkt 2 i 3 ustawy		w tym:		Wydanki bieżące na programy, projekty lub zadania finansowane z udziałem środków, o których mowa w art. 5 ust. 1 pkt 2 i 3 ustawy		w tym:	
	12.1	12.1.1	12.1.1.1	12.1.1.1.1	12.2	12.2.1	12.2.1.1	12.2.1.1.1	12.3	12.3.1	12.3.2	
Lp	12.1	12.1.1	12.1.1.1	12.2	12.2.1	12.2.1.1	12.2.1.1.1	12.3	12.3.1	12.3.2		
Formuła	84 039,69	84 039,69	84 039,69	15 269 754,09	15 269 754,09	12 428 254,09	12 428 254,09	87 039,71	84 039,71	84 039,71		84 039,71
2018	0,00	0,00	0,00	0,00	0,00	0,00	0,00	37 500,00	0,00	0,00		0,00
2019	0,00	0,00	0,00	0,00	0,00	0,00	0,00	4 500,00	0,00	0,00		0,00
2020	0,00	0,00	0,00	0,00	0,00	0,00	0,00	0,00	0,00	0,00		0,00
2021	0,00	0,00	0,00	0,00	0,00	0,00	0,00	0,00	0,00	0,00		0,00
2022	0,00	0,00	0,00	0,00	0,00	0,00	0,00	0,00	0,00	0,00		0,00
2023	0,00	0,00	0,00	0,00	0,00	0,00	0,00	0,00	0,00	0,00		0,00
2024	0,00	0,00	0,00	0,00	0,00	0,00	0,00	0,00	0,00	0,00		0,00
2025	0,00	0,00	0,00	0,00	0,00	0,00	0,00	0,00	0,00	0,00		0,00
2026	0,00	0,00	0,00	0,00	0,00	0,00	0,00	0,00	0,00	0,00		0,00
2027	0,00	0,00	0,00	0,00	0,00	0,00	0,00	0,00	0,00	0,00		0,00
2028	0,00	0,00	0,00	0,00	0,00	0,00	0,00	0,00	0,00	0,00		0,00
2029	0,00	0,00	0,00	0,00	0,00	0,00	0,00	0,00	0,00	0,00		0,00
2030	0,00	0,00	0,00	0,00	0,00	0,00	0,00	0,00	0,00	0,00		0,00

14) W pozycji 12.1.1.1, 12.2.1.1, 12.3.2, 12.4.2, 12.5.1, 12.6.1, 12.7.1 oraz 12.8.1, wykazuje się wyłącznie kwoty wynikające z umów na realizację programu, projektu lub zadania zawartych na dzień uchwalenia prognozy, a nieplanowanych do zawarcia w okresie prognozy.

Wyszczególnienie	Wydatki majątkowe na projekty lub zadania finansowane z udziałem środków, o których mowa w art. 5 ust. 1 pkt 2 i 3 ustawy		w tym:		Wydatki majątkowe na realizację programu, projektu lub zadania wynikające wyłącznie z zawartych umów z podmiotem dysponującym środkami, o których mowa w art. 5 ust. 1 pkt 2 ustawy	Wydatki na wkład krajowy w związku z umową na realizację programu, projektu lub zadania finansowanego z udziałem środków, o których mowa w art. 5 ust. 1 pkt 2 ustawy bez względu na stopień finansowania tymi środkami	w tym:		Wydatki na wkład krajowy w związku z zawartą po dniu 1 stycznia 2013 r. umową na realizację programu, projektu lub zadania finansowanego w co najmniej 60% środkami, o których mowa w art. 5 ust. 1 pkt 2 ustawy ¹⁵⁾	w tym:		Przychody z tytułu kredytów, pożyczek, emisji papierów dłużnych w związku z umową na realizację programu, projektu lub zadania finansowanego z udziałem środków, o których mowa w art. 5 ust. 1 pkt 2 ustawy bez względu na stopień finansowania tymi środkami	w tym:
	12.4	12.4.1	12.4.2	12.5			12.5.1	12.6		12.6.1	12.7		
Lp	12.4	12.4.1	12.4.2	12.5	12.5.1	12.6	12.6.1	12.7	12.7.1				
Formuła													
2017	21 469 234,85	15 269 754,09	18 126 292,85	5 803 156,23	5 201 714,23	3 282 155,23	2 780 713,23	3 706 731,00	3 706 731,00				
2018	4 806 345,00	0,00	0,00	4 806 345,00	0,00	0,00	0,00	2 018 010,00	2 018 010,00				
2019	9 783 275,00	0,00	0,00	9 783 275,00	0,00	0,00	0,00	5 115 460,00	5 115 460,00				
2020	6 898 910,00	0,00	0,00	6 898 910,00	0,00	0,00	0,00	3 398 150,00	3 398 150,00				
2021	0,00	0,00	0,00	0,00	0,00	0,00	0,00	0,00	0,00				
2022	0,00	0,00	0,00	0,00	0,00	0,00	0,00	0,00	0,00				
2023	0,00	0,00	0,00	0,00	0,00	0,00	0,00	0,00	0,00				
2024	0,00	0,00	0,00	0,00	0,00	0,00	0,00	0,00	0,00				
2025	0,00	0,00	0,00	0,00	0,00	0,00	0,00	0,00	0,00				
2026	0,00	0,00	0,00	0,00	0,00	0,00	0,00	0,00	0,00				
2027	0,00	0,00	0,00	0,00	0,00	0,00	0,00	0,00	0,00				
2028	0,00	0,00	0,00	0,00	0,00	0,00	0,00	0,00	0,00				
2029	0,00	0,00	0,00	0,00	0,00	0,00	0,00	0,00	0,00				
2030	0,00	0,00	0,00	0,00	0,00	0,00	0,00	0,00	0,00				

15) Przez program, projekt lub zadanie finansowane w co najmniej 60% środkami, o których mowa w art. 5 ust. 1 pkt 2 ustawy, należy rozumieć także taki program, projekt lub zadanie przynoszące dochód, dla których poziom finansowania ze środków, o których mowa w art. 5 ust. 1 pkt 2 ustawy, ustala się po odliczeniu zyskontowanego dochodu obliczanego zgodnie z przepisami Unii Europejskiej dotyczącymi takiego programu, projektu lub zadania.

Wyszczególnienie	Kwoty dotyczące przejęcia i spłaty zobowiązań po samodzielnym publicznym zakładach opieki zdrowotnej oraz pokrycia ujemnego wyniku												
	Przychody z tytułu kredytów pożyczek, emisji papierów wartościowych powstające w związku z zawartą po dniu 1 stycznia 2013 r. umową na realizację programu, projektu lub zadania finansowanego w co najmniej 60% środkami, o których mowa w art. 5 ust. 1 pkt 2 ustawy	w tym:	Kwota zobowiązań wynikających z przejęcia przez jednostkę samorządu terytorialnego zobowiązań po likwidowanych i przekształconych zakładach opieki zdrowotnej	13.1	13.2	Wysokość zobowiązań podlegających umorzeniu, o którym mowa w art. 190 ustawy o działalności leczniczej	13.3	Wydatki na spłatę przejętych zobowiązań samodzielnego publicznego zakładu opieki zdrowotnej przekształconego na zasadach określonych w przepisach o działalności leczniczej	13.4	Wydatki na spłatę przejętych zobowiązań samodzielnego publicznego zakładu opieki zdrowotnej likwidowanego na zasadach określonych w przepisach o działalności leczniczej	13.5	Wydatki na spłatę zobowiązań samodzielnego publicznego zakładu opieki zdrowotnej przejętych do końca 2011 r. na podstawie przepisów o zakładach opieki zdrowotnej	13.6
Lp	12.8	12.8.1	13.1	13.2	13.3	13.3	13.4	13.4	13.5	13.5	13.6	13.7	
Formuła													
2017	3 706 731,00	3 706 731,00	0,00	0,00	0,00	0,00	0,00	0,00	0,00	0,00	0,00	0,00	0,00
2018	0,00	0,00	0,00	0,00	0,00	0,00	0,00	0,00	0,00	0,00	0,00	0,00	0,00
2019	0,00	0,00	0,00	0,00	0,00	0,00	0,00	0,00	0,00	0,00	0,00	0,00	0,00
2020	0,00	0,00	0,00	0,00	0,00	0,00	0,00	0,00	0,00	0,00	0,00	0,00	0,00
2021	0,00	0,00	0,00	0,00	0,00	0,00	0,00	0,00	0,00	0,00	0,00	0,00	0,00
2022	0,00	0,00	0,00	0,00	0,00	0,00	0,00	0,00	0,00	0,00	0,00	0,00	0,00
2023	0,00	0,00	0,00	0,00	0,00	0,00	0,00	0,00	0,00	0,00	0,00	0,00	0,00
2024	0,00	0,00	0,00	0,00	0,00	0,00	0,00	0,00	0,00	0,00	0,00	0,00	0,00
2025	0,00	0,00	0,00	0,00	0,00	0,00	0,00	0,00	0,00	0,00	0,00	0,00	0,00
2026	0,00	0,00	0,00	0,00	0,00	0,00	0,00	0,00	0,00	0,00	0,00	0,00	0,00
2027	0,00	0,00	0,00	0,00	0,00	0,00	0,00	0,00	0,00	0,00	0,00	0,00	0,00
2028	0,00	0,00	0,00	0,00	0,00	0,00	0,00	0,00	0,00	0,00	0,00	0,00	0,00
2029	0,00	0,00	0,00	0,00	0,00	0,00	0,00	0,00	0,00	0,00	0,00	0,00	0,00
2030	0,00	0,00	0,00	0,00	0,00	0,00	0,00	0,00	0,00	0,00	0,00	0,00	0,00

Wyszczególnienie	Dane uzupełniające o dług i jego spłacie						Wynik operacji niekasowych wpływających na kwotę długu (m.in. umorzenia, różnice kursowe) x
	Splaty rat kapitałowych oraz wykup papierów wartościowych, o których mowa w pkt. 5.1., wynikające wyłącznie z tytułu zobowiązań już zaciągniętych	Kwota długu, którego planowana spłata dokona się z wydatków budżetu x	Wydatki zmniejszające dług x	w tym:			
Lp	14.1	14.2	14.3	14.3.1	14.3.2	14.3.3	14.4
Formuła							
2017	3 007 088,76	0,00	0,00	0,00	0,00	0,00	0,00
2018	1 558 683,76	0,00	0,00	0,00	0,00	0,00	0,00
2019	654 379,41	0,00	0,00	0,00	0,00	0,00	0,00
2020	287 266,00	0,00	0,00	0,00	0,00	0,00	0,00
2021	53 100,00	0,00	0,00	0,00	0,00	0,00	0,00
2022	53 100,00	0,00	0,00	0,00	0,00	0,00	0,00
2023	0,00	0,00	0,00	0,00	0,00	0,00	0,00
2024	0,00	0,00	0,00	0,00	0,00	0,00	0,00
2025	0,00	0,00	0,00	0,00	0,00	0,00	0,00
2026	0,00	0,00	0,00	0,00	0,00	0,00	0,00
2027	0,00	0,00	0,00	0,00	0,00	0,00	0,00
2028	0,00	0,00	0,00	0,00	0,00	0,00	0,00
2029	0,00	0,00	0,00	0,00	0,00	0,00	0,00
2030	0,00	0,00	0,00	0,00	0,00	0,00	0,00

* Informacja o spełnieniu wskaźnika spłaty zobowiązań określonego w art. 243 ustawy po uwzględnieniu zobowiązań z tytułu wydatków samorządu terytorialnego, oraz po uwzględnieniu ustawowych wyłączeń zostanie automatycznie wygenerowana przez aplikację wskazaną przez Ministra Finansów, o której mowa w § 4 ust. 1 rozporządzenia Ministra Finansów z dnia 10 stycznia 2013 r. w sprawie wieloletniej prognozy finansowej jednostki samorządu terytorialnego (Dz U poz 86, z późn zm). Automatycznie wyliczenia danych na podstawie wartości historycznych i prognozowanych przez jednostkę samorządu terytorialnego dotyczą w szczególności także poz. 9.6-9.6.1 i pozycji z sekcji nr 16.

** Należy wskazać jedną z następujących podstaw prawnych: art. 240a ust. 4 / art. 240a ust. 8 / art. 240b ustawy określającej procedurę jaką objęta jest jednostka samorządu terytorialnego. x - pozycje oznaczone symbolem „x” sporządza się na okres, na który zaciągnięto oraz planuje się zaciągnąć zobowiązania dłużne (prognoza kwoty długu). Okres ten nie podlega wydłużeniu w sytuacji planowania wydatków z tytułu niewymagalnych poręczeń i gwarancji. W przypadku planowania wydatków z tytułu niewymagalnych poręczeń i gwarancji w okresie dłuższym niż okres, na który zaciągnięto oraz planuje się zaciągnąć zobowiązania dłużne, informację o wydatkach z tytułu niewymagalnych poręczeń i gwarancji, wykraczających poza wspomniany okres, należy zamieścić w objaśnieniach do wieloletniej prognozy finansowej. W przypadku, gdy kwoty wydatków wynikające z limitów wydatków na przedsięwzięcia wykraczają poza okres prognozy kwoty długu to pozycje oznaczone symbolem „x” sporządza się do ostatniego roku, na który ustalono limit wydatków na realizację przedsięwzięć

16) Pozycje sekcji 15 są wykazywane wyłącznie przez jednostki samorządu terytorialnego emitujące obligacje przychodowe.

17) Pozycje sekcji 16 wykazują wyłącznie jednostki objęte procedurą wynikającą z art. 240a lub art. 240b ustawy

PRZEWODNICZĄCY RADY

Zbigniew Binko
Zbigniew Binko

Objaśnienia zmian dokonanych w Wieloletniej Prognozie Finansowej Gminy Bobrowniki na lata 2017-2029

Obecną uchwałą dokonano zmian w wieloletniej prognozie finansowej na lata 2017-2029 wynikających z uchwały RG sprawie zmiany budżetu i w budżecie z dn.2.02.2017r.

W 2017r. wprowadzono zmiany budżetu .

1. W Załączniku Nr 1 do uchwały tj. Wieloletniej Prognozie Finansowej na lata 2017-2029 dokonuje się zmian planu w zakresie dochodów:

a) Rok 2017 obejmuje zmiany określone w załącznikach Nr 1 i 2 do uchwały Rady Gminy z dnia 2.02.2017r. w sprawie zmiany budżetu i w budżecie na 2017 rok, które polegają na:

zwiększeniu dochodów o kwotę 104 000,00zł, w tym:

- poprzez zwiększenie dochodów bieżących o kwotę 104 000,00zł.

b) dokonuje się zmian planu w zakresie wydatków :

które polegają na zwiększeniu wydatków o kwotę 104 000,00zł w tym:

-poprzez zwiększenie wydatków bieżących o kwotę 4 000,00zł

-poprzez zwiększenie wydatków majątkowych o kwotę 100 000,00zł

c) wydatki na wynagrodzenia i składki od nich naliczane uległy zmianie.o kwotę 13 800,00zł i wynikają z Zarządzenia Wójta Gminy)

d). Deficyt budżetu na 2017r.pozostał na nie zmienionym poziomie.

e). Przychody budżetu i rozchody nie uległy zmianie.

3. Kwota długu nie uległa zmianie.

4. Wskaźnik spłaty wynikający z art.243 ufp jest spełniony,jak również warunek wynikający z art. 242 ufp przez wszystkie lata prognozy .

5. Dokonano zmniejszenia o w zakresie wydatków objętych limitem z art. 226 ust. 3 pkt.4 ustawy -w 2017r. o kwotę 130 000,00 zł


W poz. 12.4-12.6.lw zakresie wydatków finansowanych z udziałem środków z UE dokonano zmian wynikających ze zmiany w przedsięwzięciach oraz dokonano korekty .

6. Dokonano zmian w planie przedsięwzięć na lata 2017-2029 poprzez:

a) zmniejszenie na przedsięwzięciach na programy , projekty związane z programami realizowanymi z udziałem środków , o których mowa w art 5 ust.1 pkt. 2 i 3 ustawy o finansach publicznych pn."Budowa sieci kanalizacji sanitarnej w Sączowie - etap II " o kwotę 200 000,00zł w 2017r. w zakresie wkładu własnego.

b)zwiększenie na wydatkach na zadania pozostałe -" Budowa sieci wodociągowej i sieci kanalizacji sanitarnej w zlewni ul.Węgroda , Narutowicza,11 Listopada" o kwotę 70 000,00zł w roku 2017 .

PRZEWODNICZĄCY RADY


Zbigniew Binko

Wykaz przedsięwzięć do WPF

Załącznik Nr 3 do Uchwały Rady Gminy Bobrowniki NrXXV/309/17 z dnia 2.02.2017r. w sprawie WPF Gminy Bobrowniki na lata 2017-2029

Kwoty w zł

L.p.	Nazwa i cel	Jednostka odpowiedzialna lub koordynująca	Okres realizacji		Łączne nakłady finansowe	Limit 2017	Limit 2018	Limit 2019	Limit 2020	Limit zobowiązań
			od	do						
1	Wydatki na przedsięwzięcia-ogółem (1.1+1.2+1.3)				68 230 084,93	23 584 544,56	11 893 845,00	16 307 775,00	15 198 910,00	66 985 074,56
1.a	- wydatki bieżące				261 659,08	97 539,71	37 500,00	4 500,00	0,00	139 539,71
1.b	- wydatki majątkowe				67 968 425,85	23 487 004,85	11 856 345,00	16 303 275,00	15 198 910,00	66 845 534,85
1.1	Wydatki na programy, projekty lub zadania związane z programami realizowanymi z udziałem środków, o których mowa w art.5 ust.1 pkt 2 i 3 ustawy z dnia 27 sierpnia 2009r. o finansach publicznych (Dz.U.Nr 157, poz.1240,z późn.zm.), z tego:				43 691 584,93	21 556 274,56	4 843 845,00	9 787 775,00	6 898 910,00	43 086 804,56
1.1.1	- wydatki bieżące				234 659,08	87 039,71	37 500,00	4 500,00	0,00	129 039,71
1.1.1.1	Inwestycja w człowieka środkiem do osiągnięcia efektów społecznych	Ośrodek Pomocy Społecznej w Bobrownikach	2016	2017	189 659,08	84 039,71	0,00	0,00	0,00	84 039,71
1.1.1.3	Wspieranie funkcjonowania Centrum Usług Społecznych w Rogoźniku	Ośrodek Pomocy Społecznej w Bobrownikach	2017	2019	45 000,00	3 000,00	37 500,00	4 500,00	0,00	45 000,00
1.1.2	- wydatki majątkowe				43 456 925,85	21 469 234,85	4 806 345,00	9 783 275,00	6 898 910,00	42 957 764,85
1.1.2.1	BUDOWA SIECI KANALIZACJI SANITARNEJ W SĄCZOWIE-ETAP II	Urząd Gminy Bobrowniki	2016	2017	5 262 642,00	5 262 642,00	0,00	0,00	0,00	5 262 642,00
1.1.2.2	BUDOWA ZINTEGROWANEGO CENTRUM PRZESIADKOWEGO W DOBIESZOWICACH	Urząd Gminy Bobrowniki	2015	2017	5 627 856,00	5 568 570,00	0,00	0,00	0,00	5 568 570,00
1.1.2.3	BUDOWA I PRZEBUDOWA DROGI GMINNEJ UL. NARJUTOWICZA W ROGOŹNIKU WRAZ Z BUDOWĄ UL. PODMIEDZE	Urząd Gminy Bobrowniki	2015	2017	3 901 297,60	3 808 422,60	0,00	0,00	0,00	3 808 422,60
1.1.2.4	Remont budynku amfiteatru w Rogoźniku z przeznaczeniem na Centrum Usług Społecznych	Urząd Gminy Bobrowniki	2016	2017	2 295 142,50	2 256 142,50	0,00	0,00	0,00	2 256 142,50


L.p.	Nazwa i cel	Jednostka odpowiedzialna lub koordynująca	Okres realizacji		Łączne nakłady finansowe	Limit 2017	Limit 2018	Limit 2019	Limit 2020	Limit zobowiązań
			od	do						
1.1.2.6	ROZBUDOWA SYSTEMU ELEKTRONICZNYCH USŁUG PUBLICZNYCH W GMINIE BOBROWNIKI	Urząd Gminy Bobrowniki	2016	2017	959 995,00	954 995,00	0,00	0,00	0,00	954 995,00
1.1.2.9	BUDOWA KANALIZACJI W SOŁECTWIE BOBROWNIKI	Urząd Gminy Bobrowniki	2015	2019	1 810 880,00	20 000,00	864 880,00	850 000,00	0,00	1 734 880,00
1.1.2.10	BUDOWA SIECI KANALIZACJI UL. LESNA W WYMYSŁOWIE	Urząd Gminy Bobrowniki	2016	2018	529 880,00	20 000,00	509 880,00	0,00	0,00	529 880,00
1.1.2.11	BUDOWA SIECI KANALIZACJI UL. NIEBYŁA W DOBIESZOWICACH	Urząd Gminy Bobrowniki	2015	2018	1 023 585,00	20 000,00	991 585,00	0,00	0,00	1 011 585,00
1.1.2.12	BUDOWA SIECI KANALIZACYJNEJ W SOŁECTWIE ROGOŹNIK	Urząd Gminy Bobrowniki	2015	2019	1 530 275,00	20 000,00	740 000,00	733 275,00	0,00	1 493 275,00
1.1.2.13	BUDOWA SIECI KANALIZACJI SANITARNEJ W MYSZKOWICACH, SIEMONI, TWARDOWICACH, BOBROWNIKACH	Urząd Gminy Bobrowniki	2016	2020	8 961 595,00	20 000,00	1 500 000,00	4 400 000,00	2 991 595,00	8 911 595,00
1.1.2.14	BUDOWA SIECI KANALIZACJI SANITARNEJ W SĄCZOWIE - ETAP III	Urząd Gminy Bobrowniki	2016	2020	7 835 315,00	0,00	0,00	3 800 000,00	3 907 315,00	7 707 315,00
1.1.2.15	TERMOMODERNIZACJA OBIEKTÓW UŻYTECZNOŚCI PUBLICZNEJ - SIEMONIA, WYMYSŁÓW, MYSZKOWICE, TWARDOWICE	Urząd Gminy Bobrowniki	2016	2017	3 342 942,00	3 342 942,00	0,00	0,00	0,00	3 342 942,00
1.1.2.16	BUDOWA ZINTEGROWANEGO CENTRUM PRZESIADKOWEGO W SĄCZOWIE	Urząd Gminy Bobrowniki	2017	2018	200 000,00	0,00	200 000,00	0,00	0,00	200 000,00
1.1.2.17	PRZEBUDOWA I WYPOSAŻENIE OBIEKTU Z PRZEZNACZENIEM NA LOKALE SOCJALNE	Urząd Gminy Bobrowniki	2016	2017	175 520,75	175 520,75	0,00	0,00	0,00	175 520,75
1.2	Wydatki na programy, projekty lub zadania związane z umowami partnerstwa publiczno-prywatnego, z tego:				0,00	0,00	0,00	0,00	0,00	0,00
1.2.1	- wydatki bieżące				0,00	0,00	0,00	0,00	0,00	0,00
1.2.2	- wydatki majątkowe				0,00	0,00	0,00	0,00	0,00	0,00
1.3	Wydatki na programy, projekty lub zadania pozostałe (inne niż wymienione w pkt 1.1 i 1.2), z tego				24 538 500,00	2 028 270,00	7 050 000,00	6 520 000,00	8 300 000,00	23 898 270,00

L.p.	Nazwa i cel	Jednostka odpowiedzialna lub koordynująca	Okres realizacji		Łączne nakłady finansowe	Limit 2017	Limit 2018	Limit 2019	Limit 2020	Limit zobowiązań
			od	do						
1.3.1	- wydatki bieżące				27 000,00	10 500,00	0,00	0,00	0,00	10 500,00
1.3.1.1	Seminarium Uniwersytet Dziecięcy w Bobrownikach	Urząd Gminy Bobrowniki	2015	2017	20 000,00	8 500,00	0,00	0,00	0,00	8 500,00
1.3.1.2	Seminarium Uniwersytet III Wieku	Urząd Gminy Bobrowniki	2015	2017	7 000,00	2 000,00	0,00	0,00	0,00	2 000,00
1.3.2	- wydatki majątkowe				24 511 500,00	2 017 770,00	7 050 000,00	6 520 000,00	8 300 000,00	23 887 770,00
1.3.2.2	BUDOWA DRÓG NA KOMPLEKSIE MIESZKANIOWYM PRZY UL. PRUSA I OGRODOWEJ W WYMYSŁOWIE	Urząd Gminy Bobrowniki	2016	2017	290 000,00	130 000,00	0,00	0,00	0,00	130 000,00
1.3.2.4	BUDOWA KOMPLEKSU BOISK PRZY GIMNAZJUM W SIEMONI	Urząd Gminy Bobrowniki	2015	2017	616 000,00	600 000,00	0,00	0,00	0,00	600 000,00
1.3.2.8	BUDOWA SIECI KANALIZACYJNEJ I SIECI WODOCIĄGOWEJ W ZLEWNI UL. POLNEJ I KS. BOGUSA W DOBIESZOWICACH	Urząd Gminy Bobrowniki	2016	2017	0,00	0,00	0,00	0,00	0,00	0,00
1.3.2.10	Budowa sieci oświetlenia ulicznego w Bobrownikach ul. Koszarowa	Urząd Gminy Bobrowniki	2016	2017	42 000,00	36 000,00	0,00	0,00	0,00	36 000,00
1.3.2.11	Budowa sieci oświetlenia ulicznego w Myszkowicach ul. Zwycięstwa	BOBROWNIKI	2016	2017	0,00	0,00	0,00	0,00	0,00	0,00
1.3.2.12	Budowa sieci oświetlenia ulicznego w Twardowicach ul. Ogrodowa	Urząd Gminy Bobrowniki	2016	2017	64 000,00	56 000,00	0,00	0,00	0,00	56 000,00
1.3.2.13	BUDOWA SIECI WODOCIĄGOWEJ I SIECI KANALIZACJI SANITARNEJ W ZLEWNI UL. WĘGRODA, UL. NARUTOWICZA, 11 LISTOPADA -	BOBROWNIKI	2016	2017	485 000,00	300 000,00	0,00	0,00	0,00	300 000,00
1.3.2.14	PONE - III ETAP	Urząd Gminy Bobrowniki	2016	2017	265 500,00	178 770,00	0,00	0,00	0,00	178 770,00
1.3.2.16	Przebudowa obiektu Starej Szkoły w Dobieszowicach z przeznaczeniem na Bibliotekę Publiczną-dotacja inwestycyjna - gok	Urząd Gminy Bobrowniki	2016	2017	162 000,00	71 000,00	0,00	0,00	0,00	71 000,00

L.p.	Nazwa i cel	Jednostka odpowiedzialna lub koordynująca	Okres realizacji		Łączne nakłady finansowe	Limit 2017	Limit 2018	Limit 2019	Limit 2020	Limit zobowiązań
			od	do						
1.3.2.17	Przebudowa sieci wodociągowej Dobieszowice ul. Kosciuszki	Urząd Gminy Bobrowniki	2016	2017	161 000,00	160 000,00	0,00	0,00	0,00	160 000,00
1.3.2.19	Przebudowa ul. Świerkowej w Dobieszowicach	Urząd Gminy Bobrowniki	2016	2017	76 000,00	76 000,00	0,00	0,00	0,00	76 000,00
1.3.2.20	Przebudowa ul. Marii Dąbrowskiej w Bobrownikach	Urząd Gminy Bobrowniki	2016	2017	250 000,00	250 000,00	0,00	0,00	0,00	250 000,00
1.3.2.21	Przebudowaświetlenia ulicznego w Rogoźniku ul. Cmentarna	Urząd Gminy Bobrowniki	2016	2017	0,00	0,00	0,00	0,00	0,00	0,00
1.3.2.23	TERMODERNIZACJA OBIEKTU TWARDOWICE	Urząd Gminy Bobrowniki	2017	2019	0,00	0,00	0,00	0,00	0,00	0,00
1.3.2.25	Zakup sieci wodociągowej do Os Zielone wzgórze - sieć wodociągowa	Urząd Gminy Bobrowniki	2016	2017	0,00	0,00	0,00	0,00	0,00	0,00
1.3.2.26	ROZBUDOWA SALI GIMNASTYCZNEJ PRZY ZSP W DOBIESZOWICACH	Urząd Gminy Bobrowniki	2017	2020	2 020 000,00	20 000,00	0,00	1 000 000,00	1 000 000,00	2 020 000,00
1.3.2.27	HALA WIDOWISKOWA ROGOŹNIK - PROGRAM FUNKCJONALNO - UŻYTKOWY	BOBROWNIKI	2016	2019	5 370 000,00	0,00	3 300 000,00	2 000 000,00	0,00	5 300 000,00
1.3.2.28	PRZEBUDOWA BOISKA KS CYKLON	Urząd Gminy Bobrowniki	2017	2019	500 000,00	0,00	300 000,00	200 000,00	0,00	500 000,00
1.3.2.29	PRZEBUDOWA BOISKA KS ORZEŁ	Urząd Gminy Bobrowniki	2017	2019	520 000,00	20 000,00	300 000,00	200 000,00	0,00	520 000,00
1.3.2.30	ROZBUDOWA PRZEDSZKOLA PUBLICZNEGO W BOBROWNIKACH	BOBROWNIKI	2017	2018	1 020 000,00	20 000,00	1 000 000,00	0,00	0,00	1 020 000,00
1.3.2.31	ROZBUDOWA PRZEDSZKOLA PUBLICZNEGO W ROGOŹNIKU	Urząd Gminy Bobrowniki	2017	2019	1 020 000,00	20 000,00	500 000,00	500 000,00	0,00	1 020 000,00
1.3.2.32	ROZBUDOWA SALI GIMNASTYCZNEJ PRZY ZS ROGOŹNIK	Urząd Gminy Bobrowniki	2017	2020	2 020 000,00	20 000,00	0,00	100 000,00	1 900 000,00	2 020 000,00

L.p.	Nazwa i cel	Jednostka odpowiedzialna lub koordynująca	Okres realizacji		Łączne nakłady finansowe	Limit 2017	Limit 2018	Limit 2019	Limit 2020	Limit zobowiązań
			od	do						
1.3.2.33	REWITALIZACJA TERENU PARKU W ROGOŹNIKU	Urząd Gminy Bobrowniki	2019	2020	500 000,00	0,00	0,00	200 000,00	300 000,00	500 000,00
1.3.2.34	REWITALIZACJA TERENU PO SZYBIE GÓRNICZYM W BOBROWNIKACH	BOBROWNIKI	2018	2019	1 000 000,00	0,00	500 000,00	500 000,00	0,00	1 000 000,00
1.3.2.35	BUDOWA CENTRUM REKREACYJNEGO W MYSZKOWICACH	Urząd Gminy Bobrowniki	2019	2020	1 000 000,00	0,00	0,00	100 000,00	900 000,00	1 000 000,00
1.3.2.36	BUDOWA DRÓGI W SĄCZOWIE UL. PODGÓRKA	Urząd Gminy Bobrowniki	2019	2020	1 000 000,00	0,00	0,00	500 000,00	500 000,00	1 000 000,00
1.3.2.37	BUDOWA DRÓGI RÓWNOLEGEJ DO UL. SŁOWACKIEGO W BOBROWNIKACH	Urząd Gminy Bobrowniki	2019	2020	1 500 000,00	0,00	0,00	500 000,00	1 000 000,00	1 500 000,00
1.3.2.38	BUDOWA DRÓGI NA TERENACH GMINNYCH W WYMYSŁOWIE	Urząd Gminy Bobrowniki	2018	2019	300 000,00	0,00	150 000,00	150 000,00	0,00	300 000,00
1.3.2.39	BUDOWA DRÓG GMINNYCH	BOBROWNIKI	2019	2020	1 920 000,00	0,00	0,00	20 000,00	1 900 000,00	1 920 000,00
1.3.2.40	MODERNIZACJA MOSTU NA UL. MICKIEWICZA W DOBIESZOWICACH	Urząd Gminy Bobrowniki	2017	2018	500 000,00	0,00	500 000,00	0,00	0,00	500 000,00
1.3.2.41	BUDOWA POŁĄCZENIA UL. 1 MAJA W BOBROWNIKACH Z UL. WESOŁĄ W DOBIESZOWICACH	BOBROWNIKI	2019	2020	850 000,00	0,00	0,00	50 000,00	800 000,00	850 000,00
1.3.2.42	BUDOWA ŁĄCZNIKA POMIĘDZY UL. SIENKIEWICZA W WYMYSŁOWIE I UL. CMENTARNĄ W DOBIESZOWICACH	BOBROWNIKI	2017	2019	1 060 000,00	60 000,00	500 000,00	500 000,00	0,00	1 060 000,00

PRZEWODNICZĄCY RADY



Zbigniew Binko