




Wysiężniki Głowicowe Rurowe



Wg2r



Wg3r



Wg4r

INDEX	Typ wysięgnika	średnica wysięgnika	kąty nachylenia	wysokość wysięgnika	długości ramienia	kąt pomiędzy ramionami
	Wysiężnik głowicowy jednoramienny	Ø48[mm] oraz Ø60[mm]	5°, 10°, 15°	H=1000 [mm]	L= 500 ÷ 2000[mm]	
	Wysiężnik głowicowy dwuramienny	Ø48[mm] oraz Ø60[mm]	5°, 10°, 15°	H=1000 [mm]	L= 500 ÷ 2000[mm]	45° ÷ 180°
	Wysiężnik głowicowy trójramienny	Ø48[mm] oraz Ø60[mm]	5°, 10°, 15°	H=1000 [mm]	L= 500 ÷ 2000[mm]	90°-90°-180° lub po 120°
	Wysiężnik głowicowy czteroramienny	Ø48[mm] oraz Ø60[mm]	5°, 10°, 15°	H=1000 [mm]	L= 500 ÷ 2000[mm]	po 90°